

Schneideskizze für Lagermatten **B500 A oder B**

Bauvorhaben: _____

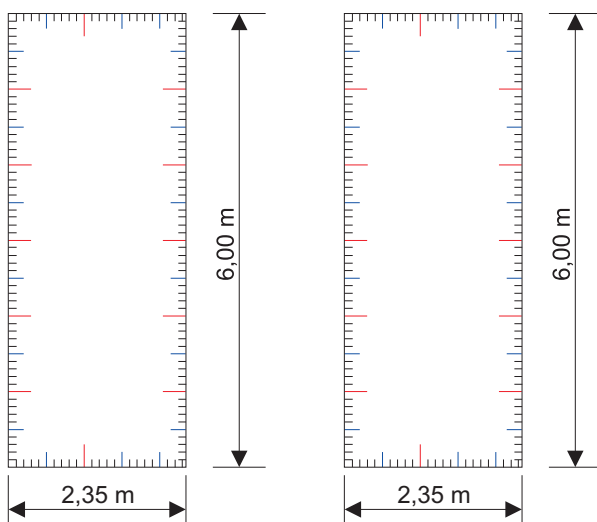


Datum: _____

Bauteil: _____

Blatt Nr.: _____

Verlegeplan: _____

Friedrichstraße 16, 69412 Eberbach
Telefon: +49 (0)6271 / 82-100
Telefax: +49 (0)6271 / 82-368
E-Mail: mail@baustahlgewebe.com
Internet: www.baustahlgewebe.com



Aufsteller: _____

Matten- und Quadratmetergewichte		Maßstab 1 : 100 – Maßteilung in mm		
		Lagermatten		
		Anzahl	Bezeichnung	Gewicht kg
Q188 A/B 41,7 kg 3,02 kg/m ²	R188 A/B 33,6 kg 2,43 kg/m ²			
Q257 A/B 56,8 kg 4,12 kg/m ²	R257 A/B 41,2 kg 2,99 kg/m ²			
Q335 A/B 74,3 kg 5,38 kg/m ²	R335 A/B 50,2 kg 3,64 kg/m ²			
Q424 A/B 84,4 kg 6,12 kg/m ²	R424 A/B 67,2 kg 4,87 kg/m ²			
Q524 A/B 100,9 kg 7,31 kg/m ²	R524 A/B 75,7 kg 5,49 kg/m ²			
Q636 A/B 132,0 kg 9,36 kg/m ²				
		◀ Gesamt ▶		

Vertrieb durch:

☎ 00 49 6271 82 120 +++ 📠 00 49 6271 82 368 +++ ✉ info@best-gmbh.net +++ 🌐 www.best-gmbh.net